

Output 06

Ugly Duckling

Step by Step

How 48⁰²'s kids work to share with our partners this Fairytale Hero

All partners have to create a book with pupils. Illustrations/ drawings and pictures from activities should be related to the same world-famous fairy tale (The Ugly Duckling).

This world-famous fairy tale will be presented in the language of each one of the partners.

The children write the story using their own words and use familiar characters to make drawings (all the school), play games with their fairytale hero ("Memory game" – made by Kindergarten), sing ("Il Brutto Anatroccolo"–made by kids 6 yrs), drama (made by kids 7/8 yrs).

In the following slides you can see how our children (from 7 to 10 yrs) worked to make a Leporello and a puppet - "Ugly Duckling" made with wool.



Con grande sorpresa
gli disaccoppiati capi, lo cinto
e gli fiocconi rissolotti,
arrivando capi, era nato in
un nido di anate, ma da un uovo
di cigno.
Il buco pulcino trasformato di
un nido di anate, ma da un uovo
di cigno.
Con grande sorpresa
gli disaccoppiati capi, lo cinto
e gli fiocconi rissolotti,
arrivando capi, era nato in
un nido di anate, ma da un uovo
di cigno.
Il buco pulcino trasformato di
un nido di anate, ma da un uovo
di cigno.

IL BRUTTO ANATROCCOLO



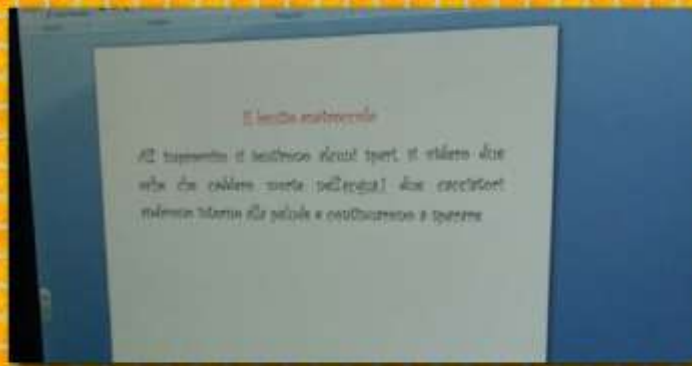
























Il brutto anatroccolo - Giunti

www.giunti.it - 800 4 2517 - Ricerca tramite internet

Il brutto anatroccolo

[Visita la pagina](#)

[Visualizza immagini](#)

Immagini correlate:





anatroccolo ancora più
meravigliato disse di no! Allora lo
rimproverarono dicendo di
mettersi da solo in un angolo. Una
bella mattina un raggio di sole
entrando in casa destò la voglia
di nuotare al brutto anatroccolo
allora andò nel ruscello allora il
brutto anatroccolo vide due uccelli
che andavano nei paesi più caldi li
guardò a lungo facendo le giravolte
nel ruscello e allora vide che erano
bellissimi cigni e si rese conto che
lui li invidiava!!

