


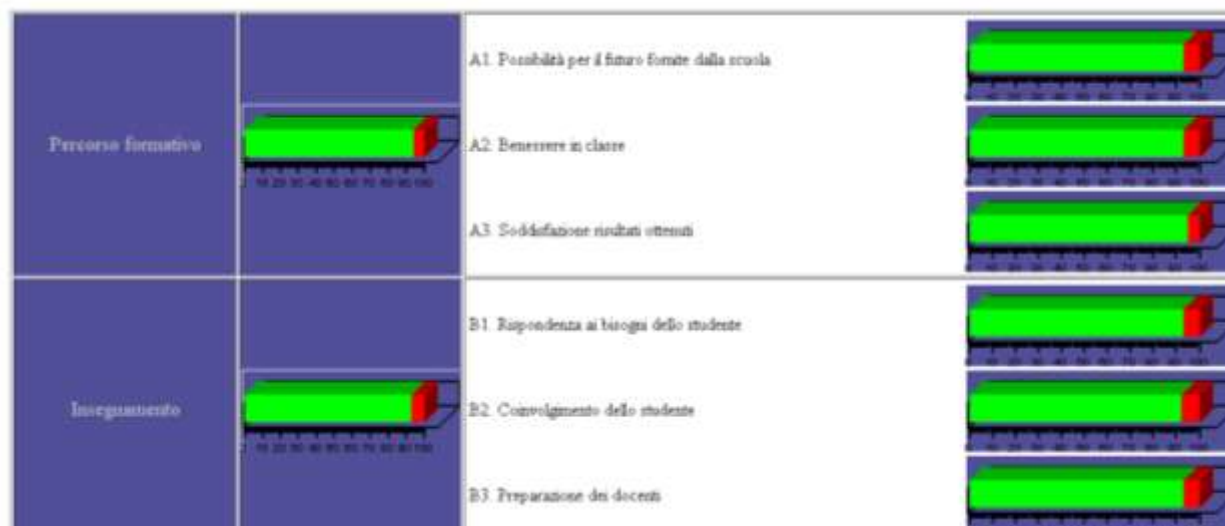
### Esiti docenti/genitori provenienti da Cometa

Nel quadro delineato dal software Cometa, nell'ambito dell'autovalutazione d'istituto 2012- 2013, vengono analizzate ed allegate al PdM le seguenti rilevazioni effettuate tramite questionario somministrato ai docenti e ai genitori. In considerazione degli esiti emersi, è opportuno sintetizzare i dati del percorso formativo e dell'insegnamento, che si assestano su valori importanti e di successo, veri e propri punti di forza del Circolo sia per i docenti che per i genitori.

#### DOCENTI




#### GENITORI




I dati provenienti dall'indicatore Organizzazione,area docenti, necessitano di riflessioni comuni e interventi mirati, soprattutto in merito all'indicatore n. 3, per il quale anche il servizio di Customer, attivato dal PdM, ha rilevato segnalazioni che sono state oggetto di opportune proposte d'azione( Vedi file proposte azioni correttive, 2013) promosse all'interno dello staff di Direzione. Il dato proveniente dalle infrastrutture risulta positivo anche se suscettibile di miglioramento.

### DOCENTI

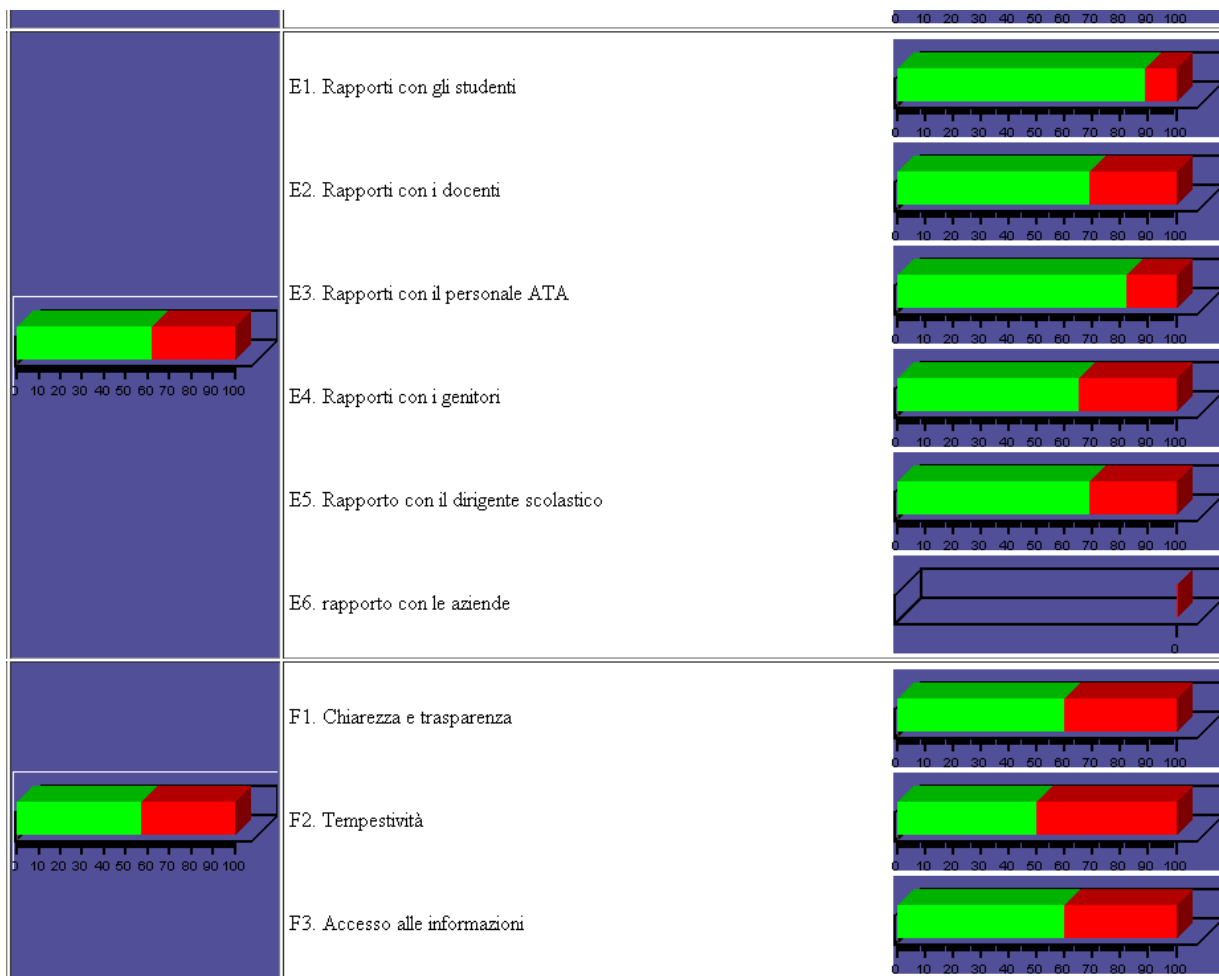


### GENITORI

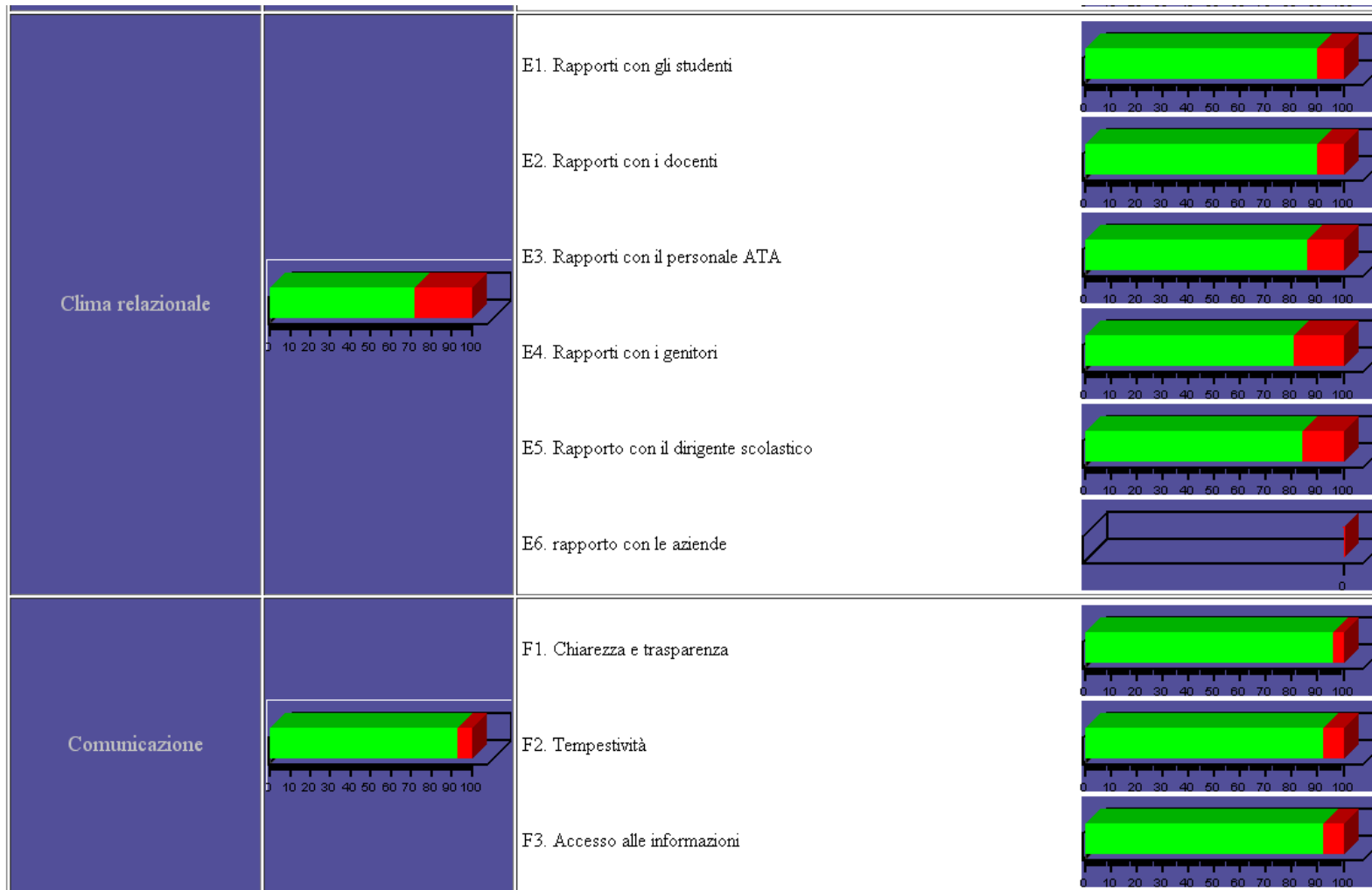


*Il clima relazionale risulta positivo sia per i genitori che per i docenti anche se con valori differenti. L'esito combacia con il dato proveniente dal PdM che alla domanda " E' soddisfatto del clima lavorativo?" rileva un valore positivo pari alla metà circa degli intervistati. Il grafico di Cometa, all'interno dell'indicatore clima relazionale, individua valori superiori al 60%, fondamentalmente positivi ma con possibilità di miglioramento per E2,E4 e E5 . La comunicazione, percepita dal genitore come chiara e trasparente, non è avvertita allo stesso modo dai docenti anche se il valore complessivo è superiore al 50%.*

## DOCENTI



## GENITORI



Napoli, 25.06.13

Maria Giugliano  
Ornella Fabrizio